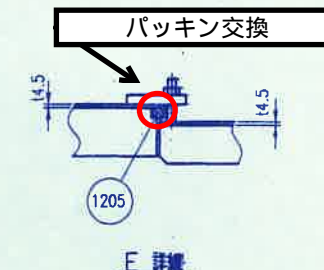
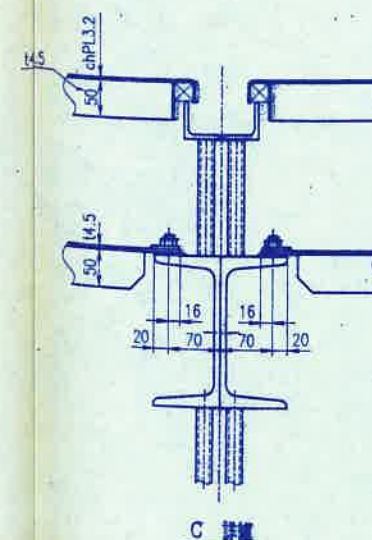
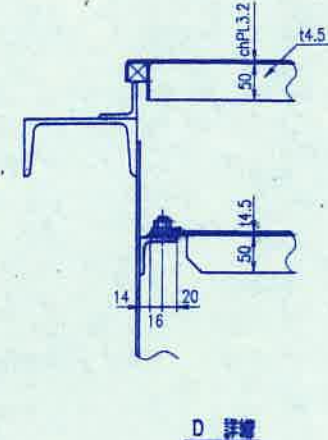
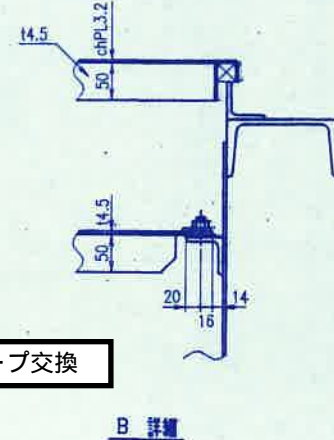
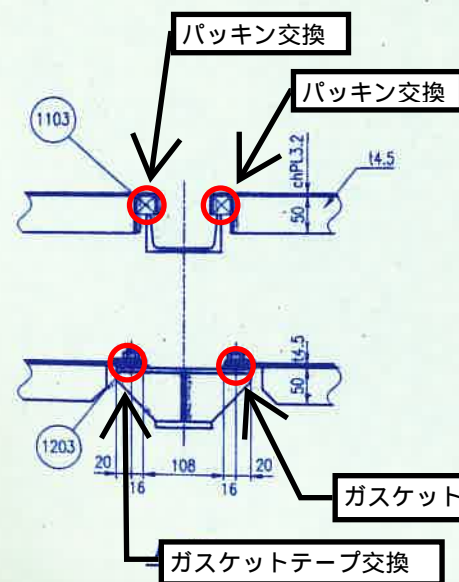
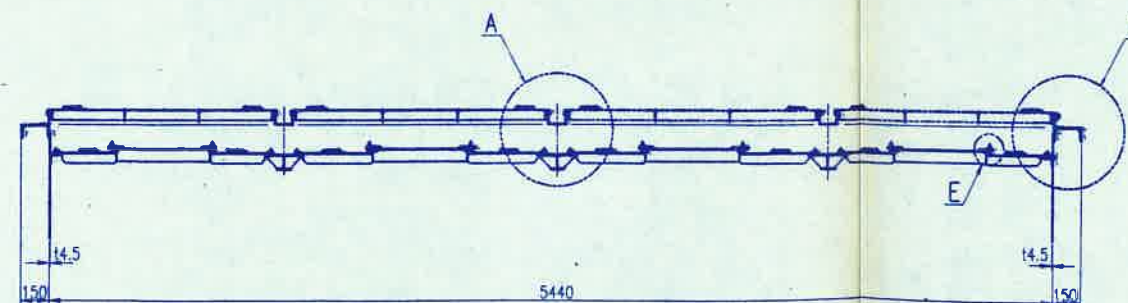
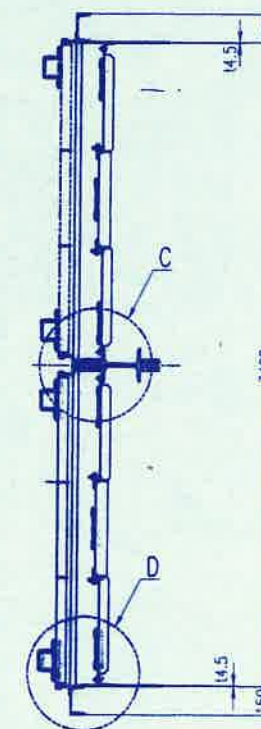
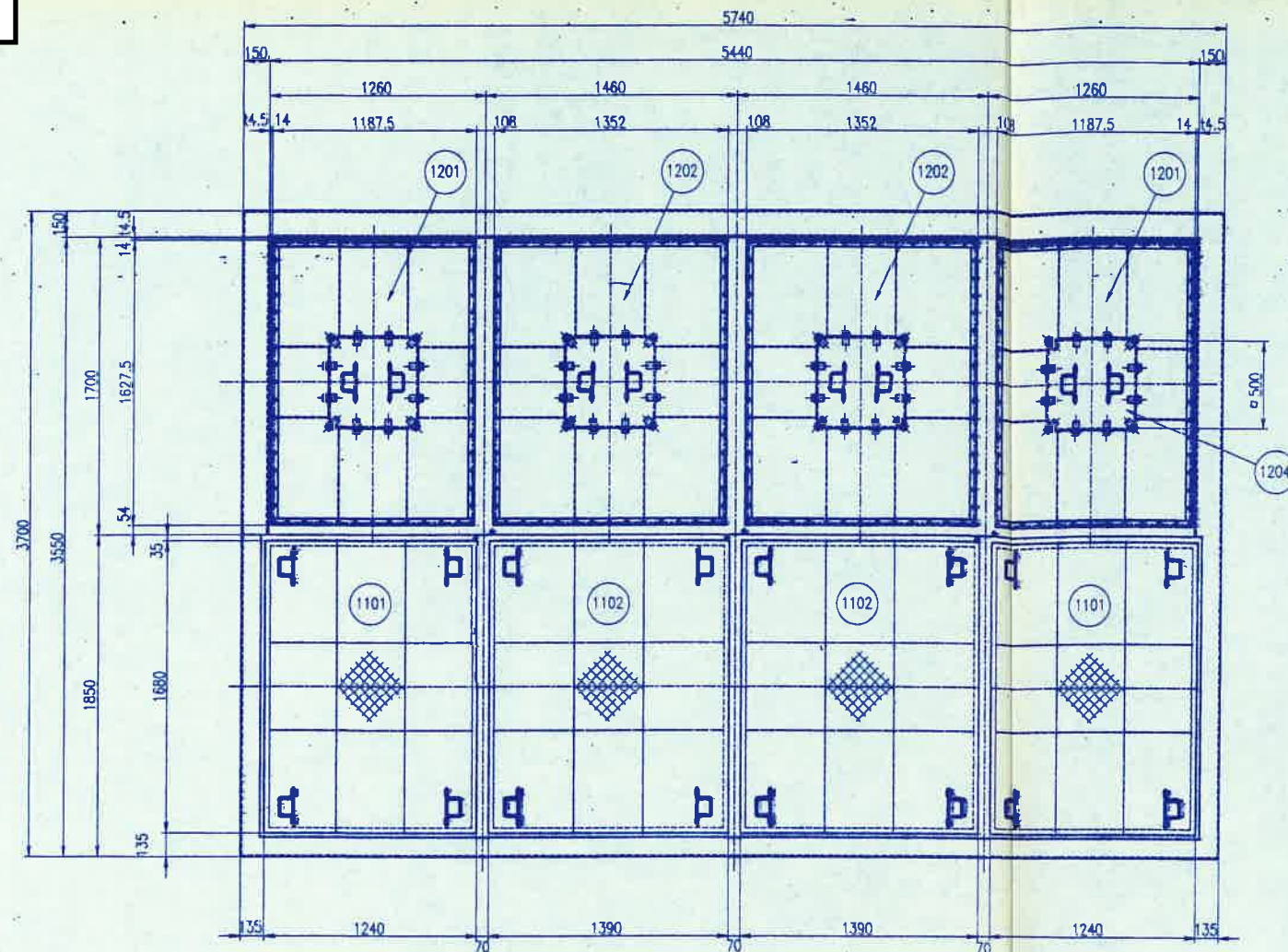


# 参考図面 3

記号	日付	担当・調査	記 事
▲			
▲			
▲			



注記  
1. 本図は1基を示し、製作は3基とする。

05	パッキン	8	ノアスベスト	T/#8510E-G 012.7
04	マンホール内蓋	8	SS400	
03	ガスケットテープ	1式	ノアスベスト	T/#1364, 13.2x40
02	マンホール内蓋	4	SS400	
01	マンホール内蓋	4	SS400	
1200	天井マンホール(内蓋)	1式		
03	パッキン	1式	ノアスベスト	T/#8510E 025
02	マンホール外蓋	4	SS400	
01	マンホール外蓋	4	SS400	
1100	天井マンホール(外蓋)	1式		
原 号	名 称	数 量	材 質	記 事
承 認	客先名	土浦市 殿		
調 査	工事名	土浦市清掃センターごみ焼却施設改修工事		
調 査	形 式	PKKK-1950形	製 造 年 月	006123
設 計	山本, 百合野	名 称	バグフィルタ 天井マンホール組立図	
作 図	中 西	照 合	1100 1200	図 面 番 号 DS-33216
尺 寸	1/20	日 付	01/10/5	株 式 会 社 タ ク マ TAKUMA CO., LTD.
G/W		CAD FILE		